


INSTITUTO ELECTORAL DEL ESTADO DE MEXICO

IEEM

AVANCE PRESUPUESTAL DE EGRESOS PRELIMINAR DEL 01 DE ENERO DE 2015 AL 31 DE DICIEMBRE DE 2015

PARTIDA	CONCEPTO	APROBADO	AMPLIACION	REDUCCION	MODIFICADO	COMPROMETIDO	DEVENGADO	PAGADO	EJERCIDO	POR EJERCER
1000	SERVICIOS PERSONALES	787,350,584.03	142,930,646.56	65,250,154.29	865,031,076.30	-	1,454,795.34	825,231,190.98	826,685,986.32	38,345,089.98
1100	REMUNERACIONES AL PERSONAL DE CARACTER PERMANENT	92,615,234.56	32,288,411.52	2,000,000.00	123,103,646.08	-	-	121,737,355.26	121,737,355.26	1,366,290.82
1110	Dietas.	22,950,000.00	9,000,000.00	2,000,000.00	29,950,000.00	-	-	29,701,000.18	29,701,000.18	248,999.82
1111	Dietas.	22,950,000.00	9,000,000.00	2,000,000.00	29,950,000.00	-	-	29,701,000.18	29,701,000.18	248,999.82
1130	Sueldos base al personal permanente.	69,865,234.56	23,288,411.52	-	93,153,646.08	-	-	92,036,355.08	92,036,355.08	1,117,291.00
1131	Sueldo base.	69,865,234.56	23,288,411.52	-	93,153,646.08	-	-	92,036,355.08	92,036,355.08	1,117,291.00
1200	REMUNERACIONES AL PERSONAL DE CARACTER TRANSITORIC	160,972,874.64	91,922,235.04	29,467,652.04	223,427,457.64	-	-	218,937,420.53	218,937,420.53	4,490,037.11
1220	Sueldos y salarios compactados al personal eventual.	159,360,074.64	91,922,235.04	29,467,652.04	221,814,657.64	-	-	218,457,082.06	218,457,082.06	3,357,575.58
1222	Sueldos y salarios compactados al personal eventual.	159,360,074.64	91,922,235.04	29,467,652.04	221,814,657.64	-	-	218,457,082.06	218,457,082.06	3,357,575.58
1230	Retribuciones por servicios de carácter social.	1,612,800.00	-	-	1,612,800.00	-	-	480,338.47	480,338.47	1,132,461.53
1231	Compensación por servicio social.	1,612,800.00	-	-	1,612,800.00	-	-	480,338.47	480,338.47	1,132,461.53
1300	REMUNERACIONES ADICIONALES Y ESPECIALES.	420,684,499.73	5,600,000.00	24,449,664.00	401,834,835.73	-	-	382,282,110.32	382,282,110.32	19,552,725.41
1310	Primas por años de servicio efectivos prestados.	849,999.96	-	-	849,999.96	-	-	776,883.87	776,883.87	73,116.09
1311	Prima por años de servicio.	849,999.96	-	-	849,999.96	-	-	776,883.87	776,883.87	73,116.09
1320	Primas de vacaciones, dominical y gratificación de fin de año.	98,943,536.15	1,500,000.00	16,820,000.00	83,623,536.15	-	-	77,466,693.35	77,466,693.35	6,156,842.80
1321	Prima vacacional.	22,058,151.69	-	-	22,058,151.69	-	-	20,555,919.99	20,555,919.99	1,502,231.70
1322	Aguinaldo.	22,215,918.87	1,500,000.00	-	23,715,918.87	-	-	21,302,234.80	21,302,234.80	2,413,684.07
1323	Aguinaldo de eventuales.	54,669,465.59	-	16,820,000.00	37,849,465.59	-	-	35,608,538.56	35,608,538.56	2,240,927.03
1340	Compensaciones.	320,890,963.62	4,100,000.00	7,629,664.00	317,361,299.62	-	-	304,038,533.10	304,038,533.10	13,322,766.52
1341	Compensación.	34,726,114.80	1,500,000.00	-	36,226,114.80	-	-	34,551,750.77	34,551,750.77	1,674,364.03
1342	Compensación por servicios especiales.	114,183,408.26	-	-	114,183,408.26	-	-	109,318,200.69	109,318,200.69	4,865,207.57
1345	Gratificación.	166,691,440.56	-	6,829,664.00	159,861,776.56	-	-	153,220,559.98	153,220,559.98	6,641,216.58
1346	Gratificación por convenio.	5,290,000.00	2,600,000.00	800,000.00	7,090,000.00	-	-	6,948,021.66	6,948,021.66	141,978.34
1400	SEGURIDAD SOCIAL	106,054,384.97	420,000.00	8,282,558.89	98,191,826.08	-	1,454,795.34	89,751,246.81	91,206,042.15	6,985,783.93
1410	Aportaciones de seguridad social.	97,354,384.97	420,000.00	4,282,558.89	93,491,826.08	-	1,454,795.34	85,212,728.27	86,667,523.61	6,824,302.47
1412	Cuotas de servicio de salud.	45,513,971.56	-	2,002,131.31	43,511,840.25	-	-	40,835,475.07	41,538,866.99	1,972,973.26
1413	Cuotas al sistema solidario de reparto.	33,771,366.81	-	1,485,581.43	32,285,785.38	-	-	521,916.36	30,299,904.55	1,463,964.47
1414	Cuotas del sistema de capitalización individual.	8,420,084.68	-	370,394.30	8,049,690.38	-	78,248.21	5,309,532.16	5,387,780.37	2,661,910.01
1415	Aportaciones para financiar los gastos generales de administración del	3,982,472.52	420,000.00	175,186.50	4,227,286.02	-	70,911.38	4,104,403.65	4,175,315.03	51,970.99
1416	Riesgo de trabajo.	5,666,489.40	-	249,265.35	5,417,224.05	-	-	4,663,412.84	4,743,740.31	673,483.74
1440	Aportaciones para seguros.	8,700,000.00	-	4,000,000.00	4,700,000.00	-	-	4,538,518.54	4,538,518.54	161,481.46
1441	Seguros y fianzas.	8,700,000.00	-	4,000,000.00	4,700,000.00	-	-	4,538,518.54	4,538,518.54	161,481.46





INSTITUTO ELECTORAL DEL ESTADO DE MEXICO
IEEM

AVANCE PRESUPUESTAL DE EGRESOS PRELIMINAR DEL 01 DE ENERO DE 2015 AL 31 DE DICIEMBRE DE 2015

PARTIDA	CONCEPTO	APROBADO	AMPLIACION	REDUCCION	MODIFICADO	COMPROMETIDO	DEVENGADO	PAGADO	EJERCIDO	POR EJERCER
1500	OTRAS PRESTACIONES SOCIALES Y ECONOMICAS.	6,823,590.13	12,700,000.00	1,050,279.36	18,473,310.77	-	-	12,523,058.06	12,523,058.06	5,950,252.71
1510	Cuotas para el fondo de ahorro y fondo de trabajo.	-	4,000,000.00	-	4,000,000.00	-	-	2,647,879.14	2,647,879.14	1,352,120.86
1512	Seguro de separación individualizado.	-	4,000,000.00	-	4,000,000.00	-	-	2,647,879.14	2,647,879.14	1,352,120.86
1520	Indemnizaciones.	1,000,000.00	8,500,000.00	-	9,500,000.00	-	-	5,028,598.61	5,028,598.61	4,471,401.39
1522	Liquidaciones por indemnizaciones, por sueldos y salarios caídos.	1,000,000.00	8,500,000.00	-	9,500,000.00	-	-	5,028,598.61	5,028,598.61	4,471,401.39
1590	Otras prestaciones sociales y económicas.	5,823,590.13	200,000.00	1,050,279.36	4,973,310.77	-	-	4,846,580.31	4,846,580.31	126,730.46
1595	Despensa.	5,823,590.13	200,000.00	1,050,279.36	4,973,310.77	-	-	4,846,580.31	4,846,580.31	126,730.46
2000	MATERIALES Y SUMINISTROS	41,547,283.92	17,174,506.18	4,554,506.18	54,167,283.92	-	5,686,311.07	37,002,403.07	42,688,714.14	11,478,569.78
2100	MATERIALES DE ADMINISTRACIÓN, EMISION DE DOCUMENTOS	18,383,432.71	1,341,796.58	3,004,053.80	16,721,175.49	-	682,553.28	13,643,306.86	14,325,860.14	2,395,315.35
2110	Materiales, útiles y equipos menores de oficina.	7,468,236.27	224,000.00	1,697,540.80	5,994,695.47	-	-	5,248,453.67	5,248,453.67	746,241.80
2111	Materiales y útiles de oficina.	6,509,639.34	200,000.00	1,613,540.80	5,096,098.54	-	-	4,541,887.93	4,541,887.93	554,210.61
2112	Enseres de oficina.	958,596.93	24,000.00	84,000.00	898,596.93	-	-	706,565.74	706,565.74	192,031.19
2120	Materiales y útiles de impresión y reproducción.	566,323.77	90,000.00	135,013.00	521,310.77	-	2,244.60	400,809.26	403,053.86	118,256.91
2121	Material y útiles de imprenta y reproducción.	78,000.00	-	-	78,000.00	-	-	20,890.09	20,890.09	57,109.91
2122	Material de foto, cine y grabación.	488,323.77	90,000.00	135,013.00	443,310.77	-	2,244.60	379,919.17	382,163.77	61,147.00
2140	Materiales útiles y equipos menores de tecnologías de la información y	8,427,029.33	1,014,255.78	471,500.00	8,969,785.11	-	-	680,308.68	6,963,130.78	1,326,345.65
2141	Materiales y útiles para el procesamiento en equipos y bienes informát	8,427,029.33	1,014,255.78	471,500.00	8,969,785.11	-	-	680,308.68	6,963,130.78	1,326,345.65
2150	Material impreso e información digital.	179,380.00	-	-	179,380.00	-	-	103,108.80	103,108.80	76,271.20
2151	Material de información.	179,380.00	-	-	179,380.00	-	-	103,108.80	103,108.80	76,271.20
2160	Material de limpieza.	1,742,463.34	13,540.80	700,000.00	1,056,004.14	-	-	927,804.35	927,804.35	128,199.79
2161	Material y enseres de limpieza.	1,742,463.34	13,540.80	700,000.00	1,056,004.14	-	-	927,804.35	927,804.35	128,199.79
2200	ALIMENTOS Y UTENSILIOS.	3,555,754.71	-	241,920.00	3,313,834.71	-	3,740.00	2,861,172.04	2,864,912.04	448,922.67
2210	Productos alimenticios para personas.	3,127,088.94	-	241,920.00	2,885,168.94	-	3,740.00	2,643,369.53	2,647,109.53	238,059.41
2211	Productos alimenticios para personas.	3,127,088.94	-	241,920.00	2,885,168.94	-	3,740.00	2,643,369.53	2,647,109.53	238,059.41
2230	Utensilios para el servicio de alimentación.	428,665.77	-	-	428,665.77	-	-	217,802.51	217,802.51	210,863.26
2231	Utensilios para el servicio de alimentación.	428,665.77	-	-	428,665.77	-	-	217,802.51	217,802.51	210,863.26
2400	MATERIALES Y ARTICULOS DE CONSTRUCCIÓN Y DE REPARAC	935,686.10	120,000.00	-	1,055,686.10	-	-	752,311.67	752,311.67	303,374.43
2460	Material eléctrico y electrónico.	882,185.90	120,000.00	-	1,002,185.90	-	-	741,493.85	741,493.85	260,692.05
2461	Material eléctrico y electrónico.	882,185.90	120,000.00	-	1,002,185.90	-	-	741,493.85	741,493.85	260,692.05
2480	Materiales complementarios.	53,500.20	-	-	53,500.20	-	-	10,817.82	10,817.82	42,682.38
2482	Material de señalización.	21,500.20	-	-	21,500.20	-	-	5,934.22	5,934.22	15,565.98
2483	Arboles y plantas de ornato.	32,000.00	-	-	32,000.00	-	-	4,883.60	4,883.60	27,116.40

INSTITUTO ELECTORAL DEL ESTADO DE MEXICO
IEEM

AVANCE PRESUPUESTAL DE EGRESOS PRELIMINAR DEL 01 DE ENERO DE 2015 AL 31 DE DICIEMBRE DE 2015


PARTIDA	CONCEPTO	APROBADO	AMPLIACION	REDUCCION	MODIFICADO	COMPROMETIDO	DEVENGADO	PAGADO	EJERCIDO	POR EJERCER
2500	PRODUCTOS QUIMICOS, FARMACEUTICOS Y DE LABORATORIO	238,000.00	-	-	238,000.00	-	-	190,760.50	190,760.50	47,239.50
2530	Medicinas y productos farmacéuticos.	219,000.00	-	-	219,000.00	-	-	186,585.50	186,585.50	32,414.50
2531	Medicinas y productos farmacéuticos.	219,000.00	-	-	219,000.00	-	-	186,585.50	186,585.50	32,414.50
2540	Materiales, accesorios y suministros médicos.	19,000.00	-	-	19,000.00	-	-	4,175.00	4,175.00	14,825.00
2541	Materiales, accesorios y suministros médicos.	19,000.00	-	-	19,000.00	-	-	4,175.00	4,175.00	14,825.00
2600	COMBUSTIBLES, LUBRICANTES Y ADITIVOS.	11,354,000.00	14,500,000.00	700,000.00	25,154,000.00	-	5,000,017.79	16,760,149.61	21,760,167.40	3,393,832.60
2610	Combustibles, lubricantes y aditivos.	11,354,000.00	14,500,000.00	700,000.00	25,154,000.00	-	5,000,017.79	16,760,149.61	21,760,167.40	3,393,832.60
2611	Combustibles, lubricantes y aditivos.	11,354,000.00	14,500,000.00	700,000.00	25,154,000.00	-	5,000,017.79	16,760,149.61	21,760,167.40	3,393,832.60
2700	VESTUARIO, BLANCOS, PRENDAS DE PROTECCION Y ARTICULO	3,429,308.90	499,233.00	21,976.60	3,906,565.30	-	-	1,272,289.22	1,272,289.22	2,634,276.08
2710	Vestuario y uniformes.	3,253,668.55	449,233.00	21,976.60	3,680,924.95	-	-	1,216,800.07	1,216,800.07	2,464,124.88
2711	Vestuario y uniformes.	3,253,668.55	449,233.00	21,976.60	3,680,924.95	-	-	1,216,800.07	1,216,800.07	2,464,124.88
2720	Prendas de seguridad y protección personal.	175,640.35	50,000.00	-	225,640.35	-	-	55,489.15	55,489.15	170,151.20
2721	Prendas de seguridad y protección personal.	175,640.35	50,000.00	-	225,640.35	-	-	55,489.15	55,489.15	170,151.20
2800	HERRAMIENTAS, REFACCIONES Y ACCESORIOS MENORES.	3,651,101.50	713,476.60	586,555.78	3,778,022.32	-	-	1,522,413.17	1,522,413.17	2,255,609.15
2810	Herramientas menores.	178,422.60	150,000.00	-	328,422.60	-	-	120,301.62	120,301.62	208,120.98
2911	Refacciones, accesorios y herramientas.	178,422.60	150,000.00	-	328,422.60	-	-	120,301.62	120,301.62	208,120.98
2920	Refacciones y accesorios menores de edificios.	378,683.00	170,000.00	-	548,683.00	-	-	406,247.14	406,247.14	142,435.86
2921	Refacciones y accesorios menores de edificios.	378,683.00	170,000.00	-	548,683.00	-	-	406,247.14	406,247.14	142,435.86
2930	Refacciones y accesorios menores de mobiliario y equipo de administr	27,500.00	-	-	27,500.00	-	-	16,185.59	16,185.59	11,314.41
2931	Refacciones y accesorios menores de mobiliario y equipo de administr	27,500.00	-	-	27,500.00	-	-	16,185.59	16,185.59	11,314.41
2940	Refacciones y accesorios menores de equipo de cómputo y tecnología	1,765,805.90	300,000.00	586,555.78	1,479,250.12	-	-	508,247.05	508,247.05	971,003.07
2941	Refacciones y accesorios para equipo de cómputo.	1,765,805.90	300,000.00	586,555.78	1,479,250.12	-	-	508,247.05	508,247.05	971,003.07
2960	Refacciones y accesorios menores para equipo de transporte.	315,590.00	-	-	315,590.00	-	-	315,583.42	315,583.42	6.58
2961	Refacciones y accesorios menores para equipo de transporte.	315,590.00	-	-	315,590.00	-	-	315,583.42	315,583.42	6.58
2970	Refacciones y accesorios menores de equipo de defensa y seguridad.	323,000.00	-	-	323,000.00	-	-	109,562.00	109,562.00	213,438.00
2971	Artículos para la extinción de incendios.	323,000.00	-	-	323,000.00	-	-	109,562.00	109,562.00	213,438.00
2990	Refacciones y accesorios menores otros bienes muebles.	662,100.00	93,476.60	-	755,576.60	-	-	46,286.35	46,286.35	709,290.25
2992	Otros enseres.	662,100.00	93,476.60	-	755,576.60	-	-	46,286.35	46,286.35	709,290.25
3000	SERVICIOS GENERALES.	345,124,110.20	52,022,945.60	37,432,791.31	359,714,264.49	-	7,882,866.44	271,104,276.71	278,987,143.15	80,727,121.34
3100	SERVICIOS BÁSICOS.	23,783,065.00	870,000.00	300,000.00	24,353,065.00	-	1,626,586.64	16,562,464.00	18,189,050.64	6,164,014.36
3110	Energía eléctrica.	4,835,000.00	-	-	4,835,000.00	-	202,075.00	3,926,624.11	4,128,699.11	706,300.89
3111	Servicio de energía eléctrica.	4,835,000.00	-	-	4,835,000.00	-	202,075.00	3,926,624.11	4,128,699.11	706,300.89

INSTITUTO ELECTORAL DEL ESTADO DE MEXICO
IEEM

AVANCE PRESUPUESTAL DE EGRESOS PRELIMINAR DEL 01 DE ENERO DE 2015 AL 31 DE DICIEMBRE DE 2015

PARTIDA	CONCEPTO	APROBADO	AMPLIACION	REDUCCION	MODIFICADO	COMPROMETIDO	DEVENGADO	PAGADO	EJERCIDO	POR EJERCER
3130	Agua.	418,000.00	-	-	418,000.00	-	47,269.00	359,791.00	407,060.00	10,940.00
3131	Servicio de agua.	418,000.00	-	-	418,000.00	-	47,269.00	359,791.00	407,060.00	10,940.00
3140	Telefonía tradicional.	13,275,000.00	-	-	13,275,000.00	-	1,251,200.00	9,971,974.74	11,223,174.74	2,051,825.26
3141	Servicio de telefonía convencional.	13,275,000.00	-	-	13,275,000.00	-	1,251,200.00	9,971,974.74	11,223,174.74	2,051,825.26
3150	Telefonía celular.	3,303,815.00	870,000.00	-	4,173,815.00	-	126,042.64	811,383.65	937,426.29	3,236,388.71
3151	Servicio de telefonía celular.	3,303,815.00	870,000.00	-	4,173,815.00	-	126,042.64	811,383.65	937,426.29	3,236,388.71
3160	Servicios de telecomunicaciones y satélites.	1,795,200.00	-	300,000.00	1,495,200.00	-	-	1,410,224.00	1,410,224.00	84,976.00
3161	Servicios de radiolocalización y telecomunicación.	1,795,200.00	-	300,000.00	1,495,200.00	-	-	1,410,224.00	1,410,224.00	84,976.00
3180	Servicios postales y telegráficos.	156,050.00	-	-	156,050.00	-	-	82,466.50	82,466.50	73,583.50
3181	Servicio postal y telegráfico.	156,050.00	-	-	156,050.00	-	-	82,466.50	82,466.50	73,583.50
3200	SERVICIOS DE ARRENDAMIENTO.	35,447,570.11	10,463,437.64	2,532,698.86	43,378,308.89	-	170,230.00	32,413,603.24	32,583,833.24	10,794,475.65
3220	Arrendamiento de edificios.	31,296,800.00	2,699,968.86	2,482,698.86	31,514,070.00	-	170,230.00	28,752,428.99	28,922,658.99	2,591,411.01
3221	Arrendamiento de edificios y locales.	31,296,800.00	2,699,968.86	2,482,698.86	31,514,070.00	-	170,230.00	28,752,428.99	28,922,658.99	2,591,411.01
3250	Arrendamiento de equipo de transporte.	3,352,250.00	7,690,400.00	-	11,042,650.00	-	-	3,166,374.25	3,166,374.25	7,876,275.75
3251	Arrendamiento de vehículos.	3,352,250.00	7,690,400.00	-	11,042,650.00	-	-	3,166,374.25	3,166,374.25	7,876,275.75
3260	Arrendamiento de maquinaria, otros equipos y herramientas.	798,520.11	73,068.78	50,000.00	821,588.89	-	-	494,800.00	494,800.00	326,788.89
3261	Arrendamiento de maquinaria y equipo.	798,520.11	73,068.78	50,000.00	821,588.89	-	-	494,800.00	494,800.00	326,788.89
3300	SERVICIOS PROFESIONALES, CIENTÍFICOS, TÉCNICOS Y OTROS.	163,899,101.72	17,701,301.93	26,893,808.80	154,706,594.85	-	1,164,604.34	131,622,748.03	132,787,352.37	21,919,242.48
3310	Servicios legales, de contabilidad, auditoría y relacionados.	60,898,492.58	2,188,641.93	1,396,975.60	61,690,158.91	-	415,063.66	54,769,072.40	55,184,136.06	6,506,022.85
3311	Asesorías asociadas a convenios o acuerdos.	60,898,492.58	2,188,641.93	1,396,975.60	61,690,158.91	-	415,063.66	54,769,072.40	55,184,136.06	6,506,022.85
3330	Servicios de consultoría administrativa, procesos, técnica y en tecnología.	5,767,200.00	1,700,000.00	90,000.00	7,377,200.00	-	64,000.00	5,942,551.50	6,006,551.50	1,370,648.50
3331	Servicios informáticos.	5,767,200.00	1,700,000.00	90,000.00	7,377,200.00	-	64,000.00	5,942,551.50	6,006,551.50	1,370,648.50
3360	Servicios de apoyo administrativo, traducción, fotocopiado e impresión.	94,409,369.14	13,812,660.00	24,706,230.00	83,515,799.14	-	552,674.28	69,130,742.21	69,683,416.49	13,832,382.65
3361	Servicios de apoyo administrativo y fotocopiado.	5,341,012.00	53,200.00	1,370,000.00	4,024,212.00	-	307,383.28	3,380,471.62	3,687,854.90	336,357.10
3363	Servicios de impresión de documentos oficiales.	89,068,357.14	13,759,460.00	23,336,230.00	79,491,587.14	-	245,291.00	65,750,270.59	65,995,561.59	13,496,025.55
3380	Servicios de vigilancia.	2,824,040.00	-	700,603.20	2,123,436.80	-	132,866.40	1,780,381.92	1,913,248.32	210,188.48
3381	Servicios de vigilancia.	2,824,040.00	-	700,603.20	2,123,436.80	-	132,866.40	1,780,381.92	1,913,248.32	210,188.48
3400	SERVICIOS FINANCIEROS, BANCARIOS Y COMERCIALES.	4,987,642.72	900,000.00	481,127.60	5,406,515.12	-	-	4,542,705.70	4,542,705.70	863,809.42
3410	Servicios financieros y bancarios.	216,000.00	900,000.00	-	1,116,000.00	-	-	810,998.91	810,998.91	305,001.09
3411	Servicios bancarios y financieros.	216,000.00	900,000.00	-	1,116,000.00	-	-	810,998.91	810,998.91	305,001.09
3450	Seguro de bienes patrimoniales.	2,751,662.00	-	481,127.60	2,270,534.40	-	-	1,993,562.79	1,993,562.79	276,971.61
3451	Seguros y fianzas.	2,751,662.00	-	481,127.60	2,270,534.40	-	-	1,993,562.79	1,993,562.79	276,971.61





INSTITUTO ELECTORAL DEL ESTADO DE MEXICO
IEEM

AVANCE PRESUPUESTAL DE EGRESOS PRELIMINAR DEL 01 DE ENERO DE 2015 AL 31 DE DICIEMBRE DE 2015

PARTIDA	CONCEPTO	APROBADO	AMPLIACION	REDUCCION	MODIFICADO	COMPROMETIDO	DEVENGADO	PAGADO	EJERCIDO	POR EJERCER
3470	Fletes y maniobras.	2,019,980.72	-	-	2,019,980.72	-	-	1,738,144.00	1,738,144.00	281,836.72
3471	Fletes y maniobras.	2,019,980.72	-	-	2,019,980.72	-	-	1,738,144.00	1,738,144.00	281,836.72
3500	SERVICIOS DE INSTALACION, REPARACION, MANTENIMIENTO Y	14,301,117.60	2,053,000.00	438,300.34	15,915,817.26	-	650,171.95	10,861,328.27	11,511,500.22	4,404,317.04
3510	Conservación y mantenimiento menor de inmuebles.	2,308,892.80	1,800,000.00	220,000.00	3,888,892.80	-	155,000.00	2,855,994.01	3,010,994.01	877,898.79
3511	Reparación y mantenimiento de inmuebles.	340,030.00	-	-	340,030.00	-	-	-	-	340,030.00
3512	Adaptación de locales, almacenes, bodegas y edificios.	1,968,862.80	1,800,000.00	220,000.00	3,548,862.80	-	155,000.00	2,855,994.01	3,010,994.01	537,868.79
3520	Instalación, reparación y mantenimiento de mobiliario y equipo de admn	649,500.00	-	-	649,500.00	-	-	232,111.42	232,111.42	417,388.58
3521	Reparación, mantenimiento e instalación de mobiliario y equipo de ofici	649,500.00	-	-	649,500.00	-	-	232,111.42	232,111.42	417,388.58
3530	Instalación, reparación y mantenimiento de equipo de cómputo y tecnol	1,136,874.00	103,000.00	-	1,239,874.00	-	77,737.63	981,431.94	1,059,169.57	180,704.43
3531	Reparación, instalación y mantenimiento de bienes informáticos, microf	1,136,874.00	103,000.00	-	1,239,874.00	-	77,737.63	981,431.94	1,059,169.57	180,704.43
3550	Reparación y mantenimiento de equipo de transporte.	1,438,636.80	100,000.00	-	1,538,636.80	-	-	1,467,501.85	1,467,501.85	71,134.95
3551	Reparación y mantenimiento de vehículos terrestres, aereos y lacustres.	1,438,636.80	100,000.00	-	1,538,636.80	-	-	1,467,501.85	1,467,501.85	71,134.95
3570	Instalación, reparación y mantenimiento de maquinaria, otros equipos y	1,185,014.00	50,000.00	218,300.34	1,016,713.66	-	160,397.07	793,535.53	953,932.60	62,781.06
3571	Reparación, instalación y mantenimiento de maquinaria, equipo industri	1,185,014.00	50,000.00	218,300.34	1,016,713.66	-	160,397.07	793,535.53	953,932.60	62,781.06
3580	Servicios de limpieza y manejo de desechos.	7,521,000.00	-	-	7,521,000.00	-	257,037.25	4,489,393.72	4,746,430.97	2,774,569.03
3581	Servicios de lavandería, limpieza e higiene.	7,521,000.00	-	-	7,521,000.00	-	257,037.25	4,489,393.72	4,746,430.97	2,774,569.03
3590	Servicios de jardinería y fumigación.	61,200.00	-	-	61,200.00	-	-	41,359.80	41,359.80	19,840.20
3591	Servicios de fumigación.	61,200.00	-	-	61,200.00	-	-	41,359.80	41,359.80	19,840.20
3600	SERVICIOS DE COMUNICACION SOCIAL Y PUBLICIDAD.	27,859,800.00	1,900,000.00	900,000.00	28,859,800.00	-	2,540,675.31	17,965,903.60	20,506,578.91	8,353,221.09
3610	Difusión por radio, televisión y otros medios de mensajes sobre prograr	27,859,800.00	1,900,000.00	900,000.00	28,859,800.00	-	2,540,675.31	17,965,903.60	20,506,578.91	8,353,221.09
3611	Gastos de publicidad y propaganda.	27,859,800.00	400,000.00	900,000.00	27,359,800.00	-	2,540,675.31	16,725,931.60	19,266,606.91	8,093,193.09
3612	Publicaciones oficiales y de información en general para difusión.	-	1,500,000.00	-	1,500,000.00	-	-	1,239,972.00	1,239,972.00	260,028.00
3700	SERVICIOS DE TRASLADO Y VIATICOS.	21,522,290.00	1,645,487.00	5,164,548.93	18,003,228.07	-	-	9,538,833.93	9,538,833.93	8,464,394.14
3720	Pasajes terrestres.	12,014,520.00	951,789.00	4,543,864.76	8,422,444.24	-	-	3,244,225.03	3,244,225.03	5,178,219.21
3721	Gastos de traslado por vía terrestre.	12,014,520.00	951,789.00	4,543,864.76	8,422,444.24	-	-	3,244,225.03	3,244,225.03	5,178,219.21
3750	Viáticos en el país.	8,302,570.00	633,698.00	620,684.17	8,315,583.83	-	-	5,764,940.00	5,764,940.00	2,550,643.83
3751	Viáticos nacionales.	8,302,570.00	633,698.00	620,684.17	8,315,583.83	-	-	5,764,940.00	5,764,940.00	2,550,643.83
3790	Otros servicios de traslado y hospedaje.	1,205,200.00	60,000.00	-	1,265,200.00	-	-	529,668.90	529,668.90	735,531.10
3791	Otros servicios de traslado y hospedaje.	1,205,200.00	60,000.00	-	1,265,200.00	-	-	529,668.90	529,668.90	735,531.10
3800	SERVICIOS OFICIALES.	13,812,712.00	5,532,360.00	290,338.78	19,054,733.22	-	19,026.90	7,037,170.22	7,056,197.12	11,998,536.10
3820	Gastos de orden social y cultural.	13,812,712.00	5,532,360.00	290,338.78	19,054,733.22	-	19,026.90	7,037,170.22	7,056,197.12	11,998,536.10
3821	Gastos de ceremonias oficiales y de orden social.	13,812,712.00	5,532,360.00	290,338.78	19,054,733.22	-	19,026.90	7,037,170.22	7,056,197.12	11,998,536.10

INSTITUTO ELECTORAL DEL ESTADO DE MEXICO
IEEM

AVANCE PRESUPUESTAL DE EGRESOS PRELIMINAR DEL 01 DE ENERO DE 2015 AL 31 DE DICIEMBRE DE 2015

PARTIDA	CONCEPTO	APROBADO	AMPLIACION	REDUCCION	MODIFICADO	COMPROMETIDO	DEVENGADO	PAGADO	EJERCIDO	POR EJERCER
3900	OTROS SERVICIOS GENERALES.	39,510,811.05	10,957,359.03	431,968.00	50,036,202.08	-	1,711,571.30	40,559,519.72	42,271,091.02	7,765,111.06
3920	Impuestos y derechos.	1,462,773.12	-	5,980.00	1,456,793.12	-	-	1,315,733.02	1,315,733.02	141,060.10
3922	Otros impuestos y derechos.	1,462,773.12	-	5,980.00	1,456,793.12	-	-	1,315,733.02	1,315,733.02	141,060.10
3980	Impuesto sobre nóminas y otros que se deriven de una relación laboral.	23,871,205.31	-	-	23,871,205.31	-	1,672,363.30	21,757,619.00	23,429,982.30	441,223.01
3982	Impuesto sobre erogaciones por remuneraciones al trabajo personal.	23,871,205.31	-	-	23,871,205.31	-	1,672,363.30	21,757,619.00	23,429,982.30	441,223.01
3990	Otros servicios generales.	14,176,832.62	10,957,359.03	425,988.00	24,708,203.65	-	39,208.00	17,486,167.70	17,525,375.70	7,182,827.95
3991	Cuotas y suscripciones.	301,000.00	-	-	301,000.00	-	-	128,079.00	167,287.00	133,713.00
3992	Gastos de servicios menores.	13,875,832.62	10,957,359.03	425,988.00	24,407,203.65	-	-	17,358,088.70	17,358,088.70	7,049,114.95
4000	TRANSFERENCIAS, ASIGNACIONES, SUBSIDIOS Y OTRAS AYUD	814,467,185.85	500,000.00	-	814,967,185.85	-	-	809,295,569.44	809,295,569.44	5,671,616.41
4100	TRANSFERENCIAS INTERNAS Y ASIGNACIONES AL SECTOR PU	814,467,185.85	500,000.00	-	814,967,185.85	-	-	809,295,569.44	809,295,569.44	5,671,616.41
4140	Asignaciones presupuestarias a órganos autónomos.	647,910,564.73	-	-	647,910,564.73	-	-	647,910,564.73	647,910,564.73	-
4141	Liberación de Recursos a entes autónomos.	647,910,564.73	-	-	647,910,564.73	-	-	647,910,564.73	647,910,564.73	-
4150	Transferencias internas otorgadas a entidades paraestatales no empre	166,556,621.12	500,000.00	-	167,056,621.12	-	-	161,385,004.71	161,385,004.71	5,671,616.41
4151	Transferencias internas otorgadas a entidades paraestatales no empre	166,556,621.12	500,000.00	-	167,056,621.12	-	-	161,385,004.71	161,385,004.71	5,671,616.41
5000	BIENES MUEBLES, INMUEBLES E INTANGIBLES	6,724,925.00	584,808.73	264,808.73	7,044,925.00	-	91,234.52	5,950,061.30	6,041,295.82	1,003,629.18
5100	MOBILIARIO Y EQUIPO DE ADMINISTRACIÓN	3,911,800.00	445,808.73	139,000.00	4,218,608.73	-	19,998.40	3,547,960.48	3,567,958.88	650,649.85
5110	Muebles de oficina y estantería.	29,800.00	338,308.73	-	368,108.73	-	19,998.40	245,995.79	265,994.19	102,114.54
5111	Muebles y enseres.	29,800.00	338,308.73	-	368,108.73	-	19,998.40	245,995.79	265,994.19	102,114.54
5150	Equipo de cómputo y de tecnología de la información.	3,331,000.00	100,000.00	-	3,431,000.00	-	-	3,077,093.55	3,077,093.55	353,906.45
5151	Bienes informáticos.	3,331,000.00	100,000.00	-	3,431,000.00	-	-	3,077,093.55	3,077,093.55	353,906.45
5190	Otros mobiliarios y equipos de administración.	551,000.00	7,500.00	139,000.00	419,500.00	-	-	224,871.14	224,871.14	194,628.86
5192	Otros equipos eléctricos y electrónicos de oficina.	551,000.00	7,500.00	139,000.00	419,500.00	-	-	224,871.14	224,871.14	194,628.86
5200	MOBILIARIO Y EQUIPO EDUCACIONAL Y RECREATIVO.	834,000.00	-	-	834,000.00	-	-	685,210.97	685,210.97	148,789.03
5230	Cámaras fotográficas y de video.	834,000.00	-	-	834,000.00	-	-	685,210.97	685,210.97	148,789.03
5231	Equipo de foto, cine y grabación.	834,000.00	-	-	834,000.00	-	-	685,210.97	685,210.97	148,789.03
5400	VEHICULOS Y EQUIPO DE TRANSPORTE.	1,939,125.00	-	125,808.73	1,813,316.27	-	-	1,671,168.00	1,671,168.00	142,148.27
5410	Vehículos y equipo terrestre.	1,939,125.00	-	125,808.73	1,813,316.27	-	-	1,671,168.00	1,671,168.00	142,148.27
5411	Vehículos y equipo de transporte terrestre.	1,939,125.00	-	125,808.73	1,813,316.27	-	-	1,671,168.00	1,671,168.00	142,148.27
5600	MAQUINARIA, OTROS EQUIPOS Y HERRAMIENTAS.	40,000.00	139,000.00	-	179,000.00	-	71,236.12	45,721.85	116,957.97	62,042.03
5640	Sistemas de aire acondicionado, calefacción y de refrigeración industrie	-	19,000.00	-	19,000.00	-	-	16,859.86	16,859.86	2,140.14
5641	Sistemas de aire acondicionado, calefacción y de refrigeración industrie	-	19,000.00	-	19,000.00	-	-	16,859.86	16,859.86	2,140.14
5660	Equipos de generación eléctrica, aparatos y accesorios eléctricos.	40,000.00	120,000.00	-	160,000.00	-	71,236.12	28,861.99	100,098.11	59,901.89

[Handwritten signature]


[Handwritten signature]

INSTITUTO ELECTORAL DEL ESTADO DE MEXICO
IEEM

AVANCE PRESUPUESTAL DE EGRESOS PRELIMINAR DEL 01 DE ENERO DE 2015 AL 31 DE DICIEMBRE DE 2015

PARTIDA	CONCEPTO	APROBADO	AMPLIACION	REDUCCION	MODIFICADO	COMPROMETIDO	DEVENGADO	PAGADO	EJERCIDO	POR EJERCER
5661	Equipos de generacion eléctrica, aparatos y accesorios eléctricos.	40,000.00	120,000.00	-	160,000.00	-	71,236.12	28,861.99	100,098.11	59,901.89
9000	DEUDA PÚBLICA.	-	100,224,902.44	-	100,224,902.44	-	-	100,193,312.95	100,193,312.95	31,589.49
9900	ADEUDOS DE EJERCICIOS FISCALES ANTERIORES (ADEFAS).	-	100,224,902.44	-	100,224,902.44	-	-	100,193,312.95	100,193,312.95	31,589.49
9910	ADEFAS.	-	100,224,902.44	-	100,224,902.44	-	-	100,193,312.95	100,193,312.95	31,589.49
9911	Por el ejercicio inmediato anterior.	-	79,084,243.14	-	79,084,243.14	-	-	79,052,653.65	79,052,653.65	31,589.49
9912	Por ejercicios anteriores.	-	21,140,659.30	-	21,140,659.30	-	-	21,140,659.30	21,140,659.30	-
TOTALES		1,995,214,089.00	313,437,809.51	107,502,260.51	2,201,149,638.00	-	15,115,207.37	2,048,776,814.45	2,063,892,021.82	137,257,616.18

"BAJO PROTESTA DE DECIR VERDAD DECLARAMOS QUE LOS ESTADOS FINANCIEROS Y SUS NOTAS, SON RAZONABLEMENTE CORRECTOS Y SON RESPONSABILIDAD DEL EMISOR"

ELABORÓ

PCPYAP MIGUEL ÁNGEL FERNANDEZ REBOLLAR

REVISÓ

C.P. HÉCTOR ESQUIVEL JAIMES

AUTORIZÓ

LIC. JOSÉ MONDRAGÓN PEDRERO