

VOTO DE LOS MEXICANOS RESIDENTES EN EL EXTRANJERO

INSTRUCTIVO DE LLENADO DE LA SOLICITUD INDIVIDUAL DE INSCRIPCIÓN A LA LISTA NOMINAL DE ELECTORES RESIDENTES EN EL EXTRANJERO PARA LOS PROCESOS ELECTORALES LOCALES 2016-2017

Ten a la mano tu Credencial para Votar emitida en territorio nacional y tu Comprobante de domicilio en el Extranjero.

Anota la fecha en que llenas tu solicitud: día, mes y año. Ejemplo: 14 | enero | 2017

1) DATOS DEL CIUDADANO (A)

Anota tu(s) "NOMBRE(S)" como aparece(n) en tu Credencial para Votar.
Anota tu "APELLIDO PATERNO" como aparece en tu Credencial para Votar.
Anota tu "APELLIDO MATERNO" como aparece en tu Credencial para Votar.

2) DATOS DE TU CREDENCIAL PARA VOTAR (Ejemplo)

ANOTA TU CLAVE DE ELECTOR, LA CUAL PODRÁS LOCALIZAR CON LA LETRA (A) DE ACUERDO AL MODELO DE TU CREDENCIAL PARA VOTAR
A) CLAVE DE ELECTOR GMVLMR80070501M100
ANOTA TU AÑO DE REGISTRO, EL CUAL PODRÁS LOCALIZAR CON LA LETRA (B) DE ACUERDO AL MODELO DE TU CREDENCIAL PARA VOTAR
B) AÑO DE REGISTRO 2003
ANOTA TU NÚMERO DE EMISIÓN, EL CUAL PODRÁS LOCALIZAR CON LA LETRA (C) DE ACUERDO AL MODELO DE TU CREDENCIAL PARA VOTAR
C) NÚMERO DE EMISIÓN 00
ANOTA TU NÚMERO DE OCR O CIC, EL CUAL PODRÁS LOCALIZAR CON LA LETRA (D) DE ACUERDO AL MODELO DE TU CREDENCIAL PARA VOTAR
D) NÚMERO DE OCR O CIC 0122081809202
SELECCIONA TU ESTADO, EL CUAL PODRÁS LOCALIZAR CON LA LETRA (E) DE ACUERDO AL MODELO DE TU CREDENCIAL PARA VOTAR
E) ESTADO 01
ANOTA TU SECCIÓN ELECTORAL, EL CUAL PODRÁS LOCALIZAR CON LA LETRA (F) DE ACUERDO AL MODELO DE TU CREDENCIAL PARA VOTAR
F) SECCIÓN ELECTORAL 0122

3) DOMICILIO EN EL EXTRANJERO

Anota tu Domicilio en el Extranjero, incluyendo claramente calle, número exterior e interior, ciudad o localidad, estado/región/provincia, país y código postal, conforme a los datos asentados en tu comprobante de domicilio en el extranjero, asegúrate que sea válido y vigente.

4) MEDIOS DE CONTACTO DEL CIUDADANO

Anota por lo menos un medio de contacto, el cual puede ser teléfono en el extranjero y/o correo electrónico.

5) FIRMA O HUELLA

Firma de tu puño y letra la Solicitud, de la misma forma que aparece en tu Credencial para Votar, o en su caso estampa tu huella.




MODELOS DE CREDENCIAL PARA VOTAR

(LAS CREDENCIALES PARA VOTAR VIGENTES EMITIDAS EN TERRITORIO NACIONAL SERÁN VÁLIDAS PARA VOTAR DESDE EL EXTRANJERO)

ANVERSO DE LA CREDENCIAL



REVERSO DE LA CREDENCIAL





VOTO DE LOS MEXICANOS RESIDENTES EN EL EXTRANJERO

INSTRUCTIVO DE ENVÍO DE DOCUMENTOS ADICIONALES A LA CAPTURA ELECTRÓNICA DE TU SOLICITUD INDIVIDUAL DE INSCRIPCIÓN A LA LISTA NOMINAL DE ELECTORES RESIDENTES EN EL EXTRANJERO PARA LOS PROCESOS ELECTORALES LOCALES 2016-2017

Entra al portal de internet www.votoextranjero.mx, y selecciona la opción **“Cuento con Credencial para Votar Expedida en Territorio Mexicano”**.

Documentos que debes adjuntar a tu Solicitud.

- A) Solicitud Individual de Inscripción a la Lista Nominal de Electores Residentes en el Extranjero, imprímela y fírmala de tu puño y letra.
- Si no puedes imprimir la Solicitud, podrás transcribir en una hoja de papel el texto del **“Manifiesto”** disponible en la sección de “Modificar la Solicitud” del sistema en línea, firmarla de tu puño y letra, de la misma forma en que aparece en tu Credencial para Votar, y escanearla o tomarle una fotografía.
- B) Obtén una Fotografía o Copia legible de tu Credencial para Votar por ambos lados, la cual deberás firmar de tu puño y letra de la misma forma en que aparece en tu Credencial para Votar.
- Si no tienes copia, podrás escanearla o tomarle una fotografía por ambos lados (puede ser un archivo para la foto del anverso y otro archivo para foto del reverso) sobre una hoja de papel, el cual deberás firmar de tu puño y letra de la misma forma en que aparece en tu Credencial para Votar.
- C) Fotografía o copia legible de tu comprobante de Domicilio en el Extranjero, asegúrate que sea válido y vigente **“recuerda que, a tu domicilio en el extranjero se te enviará el Paquete Postal Electoral”**.

Pasos que debes seguir para enviar tu Solicitud, así como los documentos requeridos.

1. Ten a la mano tu Credencial para Votar y el Comprobante de Domicilio en el Extranjero.
2. Llena en línea tu Solicitud conforme al instructivo, y continúa con lo siguiente:
 - Imprime y firma la Solicitud de tu puño y letra, de la misma forma en que aparece en tu Credencial para Votar, o stampa tu huella dactilar.
 - Si no puedes imprimir tu Solicitud elabora y firma de tu puño y letra, de la misma forma en que aparece en tu Credencial para Votar, el texto de **“Manifiesto”** que se encuentra disponible junto al apartado de “Modificar la Solicitud” del sistema en línea.
3. Firma de tu puño y letra, de la misma forma en que aparece en tu Credencial para Votar, la copia legible de tu Credencial para Votar por ambos lados.
 - En caso de que no tengas una copia, coloca sobre una hoja de papel en blanco tu Credencial para Votar por el anverso, a un lado de la Credencial para Votar pon tu firma de tu puño y letra, de la misma forma en que aparece en tu Credencial para Votar, o con tu huella estampada; posteriormente tómale una fotografía. Aplica el mismo procedimiento para la copia del reverso de tu Credencial para Votar, en la misma hoja de papel.
4. Adjunta la imagen digital (**escaneo o fotografía**) de los siguientes documentos: la Solicitud firmada o con tu huella estampada, o en su caso el “Manifiesto” que elaboraste y firmaste de tu puño y letra, de la misma forma en que aparece en tu Credencial para Votar; fotografía o copia de tu Credencial para Votar por ambos lados firmada, de la misma forma en que aparece en tu Credencial para Votar; así como la copia de tu Comprobante de domicilio en el extranjero.2
5. Adjúntalos y envíalos a través del apartado correspondiente del sistema en línea de la Solicitud Individual de Inscripción.
6. Revisa el apartado de **“Manifiestos”** y acepta que estás de acuerdo, para que puedas enviar tu *Solicitud* y concluir el trámite de inscripción.

Una vez enviada tu Solicitud, guárdala o imprímela; si proporcionaste tu correo electrónico, recibirás en tu correo electrónico la confirmación de tu trámite y tu Solicitud en formato PDF. Recuerda que podrás consultar el estatus de tu Solicitud en la página del INE en la sección “Revisa el Estatus” de tu trámite, con el Número de Solicitud que aparece en la parte superior derecha de tu Solicitud.

RECUERDA QUE TENDRÁS HASTA EL 15 DE MARZO DE 2017 PARA ENVIAR TU SOLICITUD INDIVIDUAL DE INSCRIPCIÓN A LA LISTA NOMINAL DE ELECTORES RESIDENTES EN EL EXTRANJERO JUNTO CON LOS DOCUMENTOS REQUERIDOS PARA PARTICIPAR EN LAS ELECCIONES DEL 2017.

Para mayores informes sobre el trámite de tu solicitud consulta www.ine.mx y/o www.votoextranjero.mx, o llama sin costo desde EUA y Canadá al teléfono 1-866-986-8306 Servicio por cobrar en llamadas del resto del mundo (52 55) 5481-9897



VOTO DE LOS MEXICANOS RESIDENTES EN EL EXTRANJERO

INSTRUCTIVO PARA EL LLENADO EN FORMA MANUSCRITA DE LA SOLICITUD INDIVIDUAL DE INSCRIPCIÓN A LA LISTA NOMINAL DE ELECTORES RESIDENTES EN EL EXTRANJERO PARA LOS PROCESOS ELECTORALES LOCALES 2016-2017

CIUDADANA(O):

TRANSCRIBE CON TU PUÑO Y LETRA EL TEXTO QUE SE MUESTRA A CONTINUACIÓN, LLENA EN EL SISTEMA LA INFORMACIÓN DE LA SOLICITUD DE INSCRIPCIÓN PARA QUE TE GENERE EL FOLIO DE SOLICITUD QUE INTEGRARAS EN ESTE MANUSCRITO, EL CUAL DEBERAS DE ADJUNTAR CON LOS DEMÁS DOCUMENTOS QUE DEBERÁS ENVIAR EN EL SISTEMA DE REGISTRO EN LÍNEA.

Lugar y fecha: _____, _____

**Dirección Ejecutiva del Registro Federal de Electores
Presente**

Después de haber llenado mi Solicitud electrónica, manifiesto bajo mi más estricta responsabilidad y bajo protesta de decir verdad, que por residir en el extranjero expreso mi decisión de votar en el país en el que resido para el Proceso Electoral Local del Estado de _____ para elegir Gobernador.

Atentamente,

Nombre completo y firma (en su caso, huella dactilar)

No. de Solicitud de Inscripción: _____

Clave de Elector: _____