

INSTITUTO ELECTORAL DEL ESTADO DE MEXICO

IEEM

AVANCE PRESUPUESTAL DE EGRESOS DEL 01 DE ENERO DE 2017 AL 28 DE FEBRERO DE 2017

PARTIDA	CONCEPTO	APROBADO	AMPLIACION	REDUCCION	MODIFICADO	COMPROMETIDO	DEVENGADO	PAGADO	EJERCIDO	POR EJERCER
1000	SERVICIOS PERSONALES	843,146,348.00	41,396,149.61	41,396,149.61	843,146,348.00	749,472,872.85	3,063,959.57	84,609,515.58	837,146,348.00	6,000,000.00
1100	REMUNERACIONES AL PERSONAL DE	125,999,864.00	-	1,799,909.64	124,199,954.36	106,806,791.40	-	17,393,162.96	124,199,954.36	-
1110	Dietas	23,808,200.00	-	-	23,808,200.00	23,140,700.00	-	667,500.00	23,808,200.00	-
1111	Dietas	23,808,200.00	-	-	23,808,200.00	23,140,700.00	-	667,500.00	23,808,200.00	-
1130	Sueldos base al personal permanente.	102,191,664.00	-	1,799,909.64	100,391,754.36	83,666,091.40	-	16,725,662.96	100,391,754.36	-
1131	Sueldo base.	102,191,664.00	-	1,799,909.64	100,391,754.36	83,666,091.40	-	16,725,662.96	100,391,754.36	-
1200	REMUNERACIONES AL PERSONAL DE	198,955,320.00	-	24,873,430.70	174,081,889.30	156,919,859.90	-	17,162,029.40	174,081,889.30	-
1220	Sueldos base al personal eventual.	198,294,120.00	-	24,873,430.70	173,420,689.30	156,376,027.95	-	17,044,661.35	173,420,689.30	-
1222	Sueldos y salarios compactados al perso	198,294,120.00	-	24,873,430.70	173,420,689.30	156,376,027.95	-	17,044,661.35	173,420,689.30	-
1230	Retribuciones por servicios de carcter sc	661,200.00	-	-	661,200.00	543,831.95	-	117,368.05	661,200.00	-
1231	Compensación por servicio social.	661,200.00	-	-	661,200.00	543,831.95	-	117,368.05	661,200.00	-
1300	REMUNERACIONES ADICIONALES Y E	409,070,132.00	34,867,975.70	7,298,789.53	436,639,318.17	394,206,717.53	-	42,432,600.64	436,639,318.17	-
1310	Primas por años de servicio efectivos pre	1,043,784.00	-	-	1,043,784.00	931,916.03	-	111,867.97	1,043,784.00	-
1311	Prima por años de servicio.	1,043,784.00	-	-	1,043,784.00	931,916.03	-	111,867.97	1,043,784.00	-
1320	Primas de vacaciones, dominical y gratifi	97,684,490.00	773,878.72	7,298,789.53	91,159,579.19	91,133,784.12	-	25,795.07	91,159,579.19	-
1321	Prima vacacional.	20,453,843.00	-	1,719,307.38	18,734,535.62	18,726,948.83	-	7,586.79	18,734,535.62	-
1322	Aguinaldo.	22,347,531.00	-	56,598.71	22,290,932.29	22,290,069.96	-	862.33	22,290,932.29	-
1323	Aguinaldo de eventuales.	44,029,122.00	-	5,522,883.44	38,506,238.56	38,488,892.61	-	17,345.95	38,506,238.56	-
1324	Vacaciones no disfrutadas por finiquito	10,853,994.00	773,878.72	-	11,627,872.72	11,627,872.72	-	-	11,627,872.72	-
1340	Compensaciones	310,341,858.00	34,094,096.98	-	344,435,954.98	302,141,017.38	-	42,294,937.60	344,435,954.98	-
1341	Compensación.	118,334,940.00	21,279,026.79	-	139,613,966.79	114,572,399.95	-	25,041,566.84	139,613,966.79	-
1345	Gratificación.	192,006,918.00	12,815,070.19	-	204,821,988.19	187,568,617.43	-	17,253,370.76	204,821,988.19	-
1400	SEGURIDAD SOCIAL	95,379,394.00	-	6,908,151.64	88,471,242.36	72,805,989.69	3,063,959.57	6,601,293.10	82,471,242.36	6,000,000.00
1410	Aportaciones de seguridad social.	89,379,394.00	-	6,908,151.64	82,471,242.36	72,805,989.69	3,063,959.57	6,601,293.10	82,471,242.36	-
1412	Cuotas de servicio de salud.	41,785,598.00	-	3,229,617.44	38,555,980.56	33,906,527.61	1,470,847.63	3,178,605.32	38,555,980.56	-
1413	Cuotas al sistema solidario de reparto.	31,004,914.00	-	2,396,376.38	28,608,537.62	25,158,253.80	1,091,548.36	2,358,735.46	28,608,537.62	-
1414	Cuotas del sistema de capitalización indi	7,730,332.00	-	597,475.64	7,132,856.36	6,568,073.21	185,553.04	379,230.11	7,132,856.36	-
1415	Aportaciones para financiar los gastos ge	3,656,242.00	-	282,593.70	3,373,648.30	2,958,676.30	130,721.37	284,250.63	3,373,648.30	-
1416	Riesgo de trabajo.	5,202,308.00	-	402,088.48	4,800,219.52	4,214,458.77	185,289.17	400,471.58	4,800,219.52	-
1440	Aportaciones para seguros.	6,000,000.00	-	-	6,000,000.00	-	-	-	-	6,000,000.00
1441	Seguros y fianzas.	6,000,000.00	-	-	6,000,000.00	-	-	-	-	6,000,000.00
1500	OTRAS PRESTACIONES SOCIALES Y I	13,741,638.00	6,528,173.91	515,868.10	19,753,943.81	6,733,514.33	-	1,020,429.48	19,753,943.81	-

INSTITUTO ELECTORAL DEL ESTADO DE MEXICO
 IEEM

AVANCE PRESUPUESTAL DE EGRESOS DEL 01 DE ENERO DE 2017 AL 28 DE FEBRERO DE 2017

PARTIDA	CONCEPTO	APROBADO	AMPLIACION	REDUCCION	MODIFICADO	COMPROMETIDO	DEVENGADO	PAGADO	EJERCIDO	POR EJERCER
1510	Cuotas para el fondo de ahorro y fondo d	6,136,620.00	-	108,163.20	6,028,456.80	5,376,792.27	-	651,664.53	6,028,456.80	-
1512	Seguro de separación individualizado.	6,136,620.00	-	108,163.20	6,028,456.80	5,376,792.27	-	651,664.53	6,028,456.80	-
1520	Indemnizaciones.	3,999,996.00	6,528,173.91	-	10,528,169.91	10,446,616.27	-	81,553.64	10,528,169.91	-
1522	Liquidaciones por indemnizaciones, por s	3,999,996.00	6,528,173.91	-	10,528,169.91	10,446,616.27	-	81,553.64	10,528,169.91	-
1590	Otras prestaciones sociales y económica	3,605,022.00	-	407,704.90	3,197,317.10	2,910,105.79	-	287,211.31	3,197,317.10	-
1595	Despensa.	3,605,022.00	-	407,704.90	3,197,317.10	2,910,105.79	-	287,211.31	3,197,317.10	-
2000	MATERIALES Y SUMINISTROS	56,641,296.00	13,269,410.01	3,861,561.25	66,049,144.76	1,299,071.17	-	279,414.60	1,578,485.77	64,470,658.99
2100	MATERIALES DE ADMINISTRACION, EM	27,647,965.00	160,158.41	1,898,375.12	25,909,748.29	29,503.11	-	13,074.09	42,577.20	25,867,171.09
2110	Materiales, útiles y equipos menores de c	14,446,559.00	160,158.41	393.34	14,606,324.07	29,503.11	-	489.09	29,992.20	14,576,331.87
2111	Materiales y útiles de oficina.	10,903,021.00	160,158.41	-	11,063,179.41	-	-	489.09	489.09	11,062,690.32
2112	Enseres de oficina.	3,543,538.00	-	393.34	3,543,144.66	29,503.11	-	-	29,503.11	3,513,641.55
2120	Materiales y útiles de impresión y reprodu	669,483.00	-	375,990.50	293,492.50	-	-	34.00	34.00	293,458.50
2121	Material y útiles de imprenta y reproducci	72,000.00	-	-	72,000.00	-	-	-	-	72,000.00
2122	Material de foto, cine y grabación.	597,483.00	-	375,990.50	221,492.50	-	-	34.00	34.00	221,458.50
2140	Materiales útiles y equipos menores de te	11,425,564.00	-	1,494,985.69	9,930,578.31	-	-	12,328.00	12,328.00	9,918,250.31
2141	Materiales y útiles para el procesamiento	11,425,564.00	-	1,494,985.69	9,930,578.31	-	-	12,328.00	12,328.00	9,918,250.31
2150	Material impreso e información digital.	191,400.00	-	-	191,400.00	-	-	223.00	223.00	191,177.00
2151	Material de información.	191,400.00	-	-	191,400.00	-	-	223.00	223.00	191,177.00
2160	Material de limpieza	914,959.00	-	27,005.59	887,953.41	-	-	-	-	887,953.41
2161	Material y enseres de limpieza.	914,959.00	-	27,005.59	887,953.41	-	-	-	-	887,953.41
2200	ALIMENTOS Y UTENSILIOS.	3,767,072.00	-	30,420.07	3,736,651.93	734,402.46	-	149,170.56	883,573.02	2,853,078.91
2210	Productos alimenticios para personas	3,232,105.00	-	30,419.77	3,201,685.23	634,778.46	-	149,117.36	783,895.82	2,417,789.41
2211	Productos alimenticios para personas.	3,232,105.00	-	30,419.77	3,201,685.23	634,778.46	-	149,117.36	783,895.82	2,417,789.41
2230	Utensilios para el servicio de alimentació	534,967.00	-	0.30	534,966.70	99,624.00	-	53.20	99,677.20	435,289.50
2231	Utensilios para el servicio de alimentació	534,967.00	-	0.30	534,966.70	99,624.00	-	53.20	99,677.20	435,289.50
2400	MATERIALES Y ARTICULOS DE CONS'	2,040,312.00	7,796.00	14,550.24	2,033,557.76	-	-	7,108.20	7,108.20	2,026,449.56
2420	Cemento y productos de concreto.	27,500.00	-	-	27,500.00	-	-	-	-	27,500.00
2421	Cemento y productos de concreto	27,500.00	-	-	27,500.00	-	-	-	-	27,500.00
2460	Material eléctrico y electrónico.	1,551,773.00	-	14,549.94	1,537,223.06	-	-	2,967.20	2,967.20	1,534,255.86
2461	Material eléctrico y electrónico.	1,551,773.00	-	14,549.94	1,537,223.06	-	-	2,967.20	2,967.20	1,534,255.86
2480	Materiales complementarios.	105,179.00	-	0.30	105,178.70	-	-	-	-	105,178.70
2482	Material de señalización.	95,179.00	-	0.30	95,178.70	-	-	-	-	95,178.70


INSTITUTO ELECTORAL DEL ESTADO DE MEXICO

IEEM

AVANCE PRESUPUESTAL DE EGRESOS DEL 01 DE ENERO DE 2017 AL 28 DE FEBRERO DE 2017

PARTIDA	CONCEPTO	APROBADO	AMPLIACION	REDUCCION	MODIFICADO	COMPROMETIDO	DEVENGADO	PAGADO	EJERCIDO	POR EJERCER
		10,000.00	-	-	10,000.00	-	-	-	-	10,000.00
2483	árboles y plantas de ornato	10,000.00	-	-	10,000.00	-	-	-	-	10,000.00
2490	Otros materiales y artículos de construcci	355,860.00	7,796.00	-	363,656.00	-	-	4,141.00	4,141.00	359,515.00
2491	Materiales de construcción	355,860.00	7,796.00	-	363,656.00	-	-	4,141.00	4,141.00	359,515.00
2500	PRODUCTOS QUIMICOS, FARMACEUT	225,950.00	-	-	225,950.00	-	-	5,282.50	5,282.50	220,667.50
2530	Medicinas y productos farmacuticos	225,950.00	-	-	225,950.00	-	-	5,282.50	5,282.50	220,667.50
2531	Medicinas y productos farmacuticos	225,950.00	-	-	225,950.00	-	-	5,282.50	5,282.50	220,667.50
2600	COMBUSTIBLES, LUBRICANTES Y ADI	13,043,739.00	4,420,581.00	-	17,464,320.00	-	-	-	-	17,464,320.00
2610	Combustibles, lubricantes y aditivos	13,043,739.00	4,420,581.00	-	17,464,320.00	-	-	-	-	17,464,320.00
2611	Combustibles, lubricantes y aditivos	13,043,739.00	4,420,581.00	-	17,464,320.00	-	-	-	-	17,464,320.00
2700	VESTUARIO, BLANCOS, PRENDAS DE	7,363,406.00	-	1,887,311.48	5,476,094.52	-	-	-	-	-
2710	Vestuario y uniformes	7,241,852.00	-	1,883,001.04	5,358,850.96	-	-	102,451.20	102,451.20	5,256,399.76
2711	Vestuario y uniformes	7,241,852.00	-	1,883,001.04	5,358,850.96	-	-	102,451.20	102,451.20	5,256,399.76
2720	Prendas de seguridad y protección perso	121,554.00	-	4,310.44	117,243.56	-	-	-	-	117,243.56
2721	Prendas de seguridad y protección perso	121,554.00	-	4,310.44	117,243.56	-	-	-	-	117,243.56
2900	HERRAMIENTAS, REFACCIONES Y AC	2,552,852.00	8,680,874.60	30,904.34	11,202,822.26	535,165.60	-	2,328.05	537,493.65	10,665,328.61
2910	Herramientas menores	187,848.00	-	30,904.34	156,943.66	-	-	535.44	535.44	156,408.22
2911	Refacciones, accesorios y herramientas	187,848.00	-	30,904.34	156,943.66	-	-	535.44	535.44	156,408.22
2920	Refacciones y accesorios menores de ed	248,000.00	-	-	248,000.00	-	-	1,068.80	1,068.80	246,931.20
2921	Refacciones y accesorios menores de ed	248,000.00	-	-	248,000.00	-	-	1,068.80	1,068.80	246,931.20
2930	Refacciones y accesorios menores de mi	33,795.00	-	-	33,795.00	-	-	74.81	74.81	33,720.19
2931	Refacciones y accesorios menores de mi	33,795.00	-	-	33,795.00	-	-	74.81	74.81	33,720.19
2940	Refacciones y accesorios menores de eq	1,499,300.00	349,575.00	-	1,848,875.00	32,665.60	-	649.00	33,314.60	1,815,560.40
2941	Refacciones y accesorios para equipo de	1,499,300.00	349,575.00	-	1,848,875.00	32,665.60	-	649.00	33,314.60	1,815,560.40
2960	Refacciones y accesorios menores para	105,908.00	-	-	105,908.00	-	-	-	-	105,908.00
2961	Refacciones y accesorios menores para	105,908.00	-	-	105,908.00	-	-	-	-	105,908.00
2970	Refacciones y accesorios menores de eq	239,050.00	-	-	239,050.00	-	-	-	-	239,050.00
2971	Artículos para la extinción de incendios	239,050.00	-	-	239,050.00	-	-	-	-	239,050.00
2990	Refacciones y accesorios menores otros	238,951.00	8,331,299.60	-	8,570,250.60	502,500.00	-	-	502,500.00	8,067,750.60
2992	Otros enseres	238,951.00	8,331,299.60	-	8,570,250.60	502,500.00	-	-	502,500.00	8,067,750.60
3000	SERVICIOS GENERALES	430,855,112.00	18,434,918.29	32,370,937.88	416,919,092.41	80,917,742.33	1,695,895.68	13,279,491.35	95,893,129.36	321,025,963.05
3100	SERVICIOS BÁSICOS	27,358,168.00	3,519,350.00	-	30,877,518.00	9,859,558.19	-	420,209.60	10,279,767.79	20,597,750.21
3110	Energía eléctrica	6,093,000.00	-	-	6,093,000.00	-	-	263,421.00	263,421.00	5,829,579.00






INSTITUTO ELECTORAL DEL ESTADO DE MEXICO

IEEM

AVANCE PRESUPUESTAL DE EGRESOS DEL 01 DE ENERO DE 2017 AL 28 DE FEBRERO DE 2017

PARTIDA	CONCEPTO	APROBADO	AMPLIACION	REDUCCION	MODIFICADO	COMPROMETIDO	DEVENGADO	PAGADO	EJERCIDO	POR EJERCER
3111	Servicio de energia elctrica	6,093,000.00	-	-	6,093,000.00	-	-	263,421.00	263,421.00	5,829,579.00
3130	Agua	851,604.00	-	-	851,604.00	-	-	88,939.00	88,939.00	762,665.00
3131	Servicio de agua	851,604.00	-	-	851,604.00	-	-	88,939.00	88,939.00	762,665.00
3140	Telefonia tradicional	10,357,840.00	-	-	10,357,840.00	8,706,293.24	-	30,323.24	8,736,616.48	1,621,223.52
3141	Servicio de telefonia convencional	10,357,840.00	-	-	10,357,840.00	8,706,293.24	-	30,323.24	8,736,616.48	1,621,223.52
3150	Telefonia celular	8,763,920.00	3,519,350.00	-	12,283,270.00	1,153,264.95	-	22,385.00	1,175,649.95	11,107,620.05
3151	Servicio de telefonia celular	8,763,920.00	3,519,350.00	-	12,283,270.00	1,153,264.95	-	22,385.00	1,175,649.95	11,107,620.05
3160	Servicios de telecomunicaciones y sat.liti	967,000.00	-	-	967,000.00	-	-	-	-	967,000.00
3161	Servicios de radiocalizaci3n y telecomu	967,000.00	-	-	967,000.00	-	-	-	-	967,000.00
3180	Servicios postales y telegraficos	324,804.00	-	-	324,804.00	-	-	15,141.36	15,141.36	309,662.64
3181	Servicio postal y telegrafico	324,804.00	-	-	324,804.00	-	-	15,141.36	15,141.36	309,662.64
3200	SERVICIOS DE ARRENDAMIENTO	42,657,761.00	8,814,600.32	-	51,472,361.32	1,872,530.00	-	2,860,202.38	4,732,732.38	46,739,628.94
3220	Arrendamiento de edificios	41,133,048.00	150,000.00	-	41,283,048.00	1,872,530.00	-	2,185,640.58	4,058,170.58	37,224,877.42
3221	Arrendamiento de edificios y locales	41,133,048.00	150,000.00	-	41,283,048.00	1,872,530.00	-	2,185,640.58	4,058,170.58	37,224,877.42
3250	Arrendamiento de equipo de transporte	726,200.00	8,544,600.00	-	9,270,800.00	-	-	-	-	8,596,238.20
3251	Arrendamiento de vehiculos	726,200.00	8,544,600.00	-	9,270,800.00	-	-	-	-	8,596,238.20
3260	Arrendamiento de maquinaria, otros equi	798,513.00	120,000.32	-	918,513.32	-	-	-	-	918,513.32
3261	Arrendamiento de maquinaria y equipo	798,513.00	120,000.32	-	918,513.32	-	-	-	-	918,513.32
3300	SERVICIOS PROFESIONALES, CIENTI	223,223,611.00	2,060,864.93	24,589,825.08	200,694,650.85	40,990,970.20	43,773.68	6,886,287.33	47,921,031.21	152,773,619.64
3310	Servicios legales, de contabilidad, audito	59,014,124.00	1,334,624.93	-	60,348,748.93	36,327,700.00	43,773.68	6,768,049.69	43,139,523.37	17,209,225.56
3311	Asesorias asociadas a convenios o acue	59,014,124.00	1,334,624.93	-	60,348,748.93	36,327,700.00	43,773.68	6,768,049.69	43,139,523.37	17,209,225.56
3330	Servicios de consultoria administrativa, p	8,338,617.00	-	1,228,500.00	7,110,117.00	-	-	-	-	7,110,117.00
3331	Servicios informaticos	8,338,617.00	-	1,228,500.00	7,110,117.00	-	-	-	-	7,110,117.00
3360	Servicios de apoyo administrativo, traduc	153,722,870.00	726,240.00	23,361,325.08	131,087,784.92	2,694,270.20	-	118,237.64	2,812,507.84	128,275,277.08
3361	Servicios de apoyo administrativo y fotoc	4,606,960.00	726,240.00	-	5,333,200.00	2,596,366.20	-	3,480.00	2,599,846.20	2,733,353.80
3363	Servicios de impresi3n de documentos oi	149,115,910.00	-	23,361,325.08	125,754,584.92	97,904.00	-	114,757.64	212,661.64	125,541,923.28
3380	Servicios de vigilancia	2,148,000.00	-	-	2,148,000.00	1,969,000.00	-	-	1,969,000.00	179,000.00
3381	Servicios de vigilancia	2,148,000.00	-	-	2,148,000.00	1,969,000.00	-	-	1,969,000.00	179,000.00
3400	SERVICIOS FINANCIEROS, BANCARIO	7,358,494.00	9,696.04	-	7,368,190.04	-	-	133,779.32	133,779.32	7,234,410.72
3410	Servicios financieros y bancarios	540,000.00	-	-	540,000.00	-	-	133,779.32	133,779.32	406,220.68
3411	Servicios bancarios y financieros	540,000.00	-	-	540,000.00	-	-	133,779.32	133,779.32	406,220.68
3450	Seguro de bienes patrimoniales	3,227,660.00	-	-	3,227,660.00	-	-	-	-	3,227,660.00





INSTITUTO ELECTORAL DEL ESTADO DE MEXICO

IEEM

AVANCE PRESUPUESTAL DE EGRESOS DEL 01 DE ENERO DE 2017 AL 28 DE FEBRERO DE 2017

PARTIDA	CONCEPTO	APROBADO	AMPLIACION	REDUCCION	MODIFICADO	COMPROMETIDO	DEVENGADO	PAGADO	EJERCIDO	POR EJERCER
3451	Seguros y fianzas	3,227,660.00	-	-	3,227,660.00	-	-	-	-	3,227,660.00
3470	Fletes y maniobras	3,590,834.00	9,696.04	-	3,600,530.04	-	-	-	-	3,600,530.04
3471	Fletes y maniobras	3,590,834.00	9,696.04	-	3,600,530.04	-	-	-	-	3,600,530.04
3500	SERVICIOS DE INSTALACION, REPARA	17,549,840.00	101,000.00	678,458.06	16,972,381.94	3,333,110.94	-	242,830.81	3,575,941.75	13,396,440.19
3510	Conservación y mantenimiento menor de	5,591,270.00	-	403,050.00	5,188,220.00	-	-	44,022.01	44,022.01	5,144,197.99
3512	Adaptación de locales, almacenes, bodet	5,591,270.00	-	403,050.00	5,188,220.00	-	-	44,022.01	44,022.01	5,144,197.99
3520	Instalación, reparación y mantenimiento c	590,800.00	-	49,400.00	541,400.00	-	-	-	-	541,400.00
3521	Reparación, mantenimiento e instalación	590,800.00	-	49,400.00	541,400.00	-	-	-	-	541,400.00
3530	Instalación, reparación y mantenimiento c	1,614,200.00	101,000.00	-	1,715,200.00	-	-	6,400.00	6,400.00	1,708,800.00
3531	Reparación, instalación y mantenimiento	1,614,200.00	101,000.00	-	1,715,200.00	-	-	6,400.00	6,400.00	1,708,800.00
3540	Instalación, reparación y mantenimiento c	6,000.00	-	-	6,000.00	-	-	-	-	6,000.00
3541	Reparación, instalación y mantenimiento	6,000.00	-	-	6,000.00	-	-	-	-	6,000.00
3550	Reparación y mantenimiento de equipo d	1,749,058.00	-	200,006.86	1,549,051.14	-	-	153,323.60	153,323.60	1,395,727.54
3551	Reparación y mantenimiento de vehiculo	1,749,058.00	-	200,006.86	1,549,051.14	-	-	153,323.60	153,323.60	1,395,727.54
3570	Instalación, reparación y mantenimiento c	1,586,180.00	-	26,000.00	1,560,180.00	537,596.59	-	440.80	538,037.39	1,022,142.61
3571	Reparación, instalación y mantenimiento	1,586,180.00	-	26,000.00	1,560,180.00	537,596.59	-	440.80	538,037.39	1,022,142.61
3580	Servicios de limpieza y manejo de deseci	6,189,332.00	-	1.20	6,189,330.80	2,795,514.35	-	28,100.00	2,823,614.35	3,365,716.45
3581	Servicios de lavandería, limpieza e higien	6,189,332.00	-	1.20	6,189,330.80	2,795,514.35	-	28,100.00	2,823,614.35	3,365,716.45
3590	Servicios de jardinería y fumigación.	223,000.00	-	-	223,000.00	-	-	10,544.40	10,544.40	212,455.60
3591	Servicios de fumigación.	223,000.00	-	-	223,000.00	-	-	10,544.40	10,544.40	212,455.60
3600	SERVICIOS DE COMUNICACION SOCIA	31,491,814.00	-	4,017,814.00	27,474,000.00	2,890,940.00	-	748,444.87	3,639,384.87	23,834,615.13
3610	Difusión por radio, televisión y otros medi	31,491,814.00	-	4,017,814.00	27,474,000.00	2,890,940.00	-	748,444.87	3,639,384.87	23,834,615.13
3611	Gastos de publicidad y propaganda	30,091,814.00	-	3,917,814.00	26,174,000.00	2,890,940.00	-	423,624.87	3,314,564.87	22,859,435.13
3612	Publicaciones oficiales y de información	1,400,000.00	-	100,000.00	1,300,000.00	-	-	324,820.00	324,820.00	975,180.00
3700	SERVICIOS DE TRASLADO Y VIATICOS	18,817,066.00	3,357,000.00	-	22,174,066.00	-	-	767,325.09	767,325.09	21,406,740.91
3710	Pasajes a reos	773,050.00	-	-	773,050.00	-	-	80,539.86	80,539.86	692,510.14
3711	Transportación a rea	773,050.00	-	-	773,050.00	-	-	80,539.86	80,539.86	692,510.14
3720	Pasajes terrestres	8,806,420.00	56,140.00	-	8,862,560.00	-	-	208,952.58	208,952.58	8,653,607.42
3721	Gastos de traslado por vía terrestre	8,806,420.00	56,140.00	-	8,862,560.00	-	-	208,952.58	208,952.58	8,653,607.42
3750	Vi ticos en el país	6,198,360.00	3,300,860.00	-	9,499,220.00	-	-	279,440.00	279,440.00	9,219,780.00
3751	Vi ticos nacionales	6,198,360.00	3,300,860.00	-	9,499,220.00	-	-	279,440.00	279,440.00	9,219,780.00
3790	Otros servicios de traslado y hospedaje	3,039,236.00	-	-	3,039,236.00	-	-	198,392.65	198,392.65	2,840,843.35

INSTITUTO ELECTORAL DEL ESTADO DE MEXICO

IEEM

AVANCE PRESUPUESTAL DE EGRESOS DEL 01 DE ENERO DE 2017 AL 28 DE FEBRERO DE 2017

PARTIDA	CONCEPTO	APROBADO	AMPLIACION	REDUCCION	MODIFICADO	COMPROMETIDO	DEVENGADO	PAGADO	EJERCIDO	POR EJERCER
3791	Otros servicios de traslado y hospedaje	3,039,236.00	-	-	3,039,236.00	-	-	198,392.65	198,392.65	2,840,843.35
3800	SERVICIOS OFICIALES	14,237,915.00	-	1,112,882.94	13,125,032.06	254,301.00	-	48,586.35	302,887.35	12,822,144.71
3820	Gastos de orden social y cultural	14,237,915.00	-	1,112,882.94	13,125,032.06	254,301.00	-	48,586.35	302,887.35	12,822,144.71
3821	Gastos de ceremonias oficiales y de orde	14,237,915.00	-	1,112,882.94	13,125,032.06	254,301.00	-	48,586.35	302,887.35	12,822,144.71
3900	OTROS SERVICIOS GENERALES	48,160,443.00	572,407.00	1,971,957.80	46,760,892.20	21,716,332.00	1,652,122.00	1,171,825.60	24,540,279.60	22,220,612.60
3920	Impuestos y derechos	1,559,599.00	9,052.40	-	1,568,651.40	-	-	2,650.00	2,650.00	1,566,001.40
3922	Otros impuestos y derechos	1,559,599.00	9,052.40	-	1,568,651.40	-	-	2,650.00	2,650.00	1,566,001.40
3980	Impuesto sobre nóminas y otros que se d	24,216,660.00	563,354.60	-	24,780,014.60	21,716,332.00	1,652,122.00	848,206.00	24,216,660.00	563,354.60
3982	Impuesto sobre erogaciones por remuner	24,216,660.00	563,354.60	-	24,780,014.60	21,716,332.00	1,652,122.00	848,206.00	24,216,660.00	563,354.60
3990	Otros servicios generales	22,384,184.00	-	1,971,957.80	20,412,226.20	-	-	320,969.60	320,969.60	20,091,256.60
3991	Cuotas y suscripciones	277,360.00	-	4,250.00	273,110.00	-	-	-	-	273,110.00
3992	Gastos de servicios menores	22,106,824.00	-	1,967,707.80	20,139,116.20	-	-	320,969.60	320,969.60	19,818,146.60
4000	TRANSFERENCIAS, ASIGNACIONES, E	802,885,503.00	87,901,898.26	83,373,727.43	807,413,673.83	619,668,821.50	-	92,400,614.50	712,069,436.00	95,344,237.83
4100	TRANSFERENCIAS INTERNAS Y ASIGI	802,885,503.00	87,901,898.26	83,373,727.43	807,413,673.83	619,668,821.50	-	92,400,614.50	712,069,436.00	95,344,237.83
4140	Asignaciones presupuestarias a órganos	712,069,436.00	87,901,898.26	-	799,971,334.26	619,668,821.50	-	92,400,614.50	712,069,436.00	87,901,898.26
4141	Liberación de Recursos a entes autónom	712,069,436.00	87,901,898.26	-	799,971,334.26	619,668,821.50	-	92,400,614.50	712,069,436.00	87,901,898.26
4150	Transferencias internas otorgadas a entic	90,816,067.00	-	83,373,727.43	7,442,339.57	-	-	-	-	7,442,339.57
4151	Transferencias internas otorgadas a entic	90,816,067.00	-	83,373,727.43	7,442,339.57	-	-	-	-	7,442,339.57
5000	BIENES MUEBLES, INMUEBLES E INT/	158,336.00	-	-	158,336.00	-	-	4,499.00	4,499.00	153,837.00
5100	MOBILIARIO Y EQUIPO DE ADMINISTR	158,336.00	-	-	158,336.00	-	-	4,499.00	4,499.00	153,837.00
5110	Muebles de oficina y estantería	-	-	-	-	-	-	-	-	-
5111	Muebles y enseres	-	-	-	-	-	-	-	-	-
5150	Equipo de cómputo y de tecnología de la	158,336.00	-	-	158,336.00	-	-	4,499.00	4,499.00	153,837.00
5151	Bienes informáticos	158,336.00	-	-	158,336.00	-	-	4,499.00	4,499.00	153,837.00
5190	Otros mobiliarios y equipos de administra	-	-	-	-	-	-	-	-	-
5191	Otros bienes muebles	-	-	-	-	-	-	-	-	-
5192	Otros equipos eléctricos y electrónicos de	-	-	-	-	-	-	-	-	-
5200	MOBILIARIO Y EQUIPO EDUCACIONAL	-	-	-	-	-	-	-	-	-
5230	Cámaras fotográficas y de video	-	-	-	-	-	-	-	-	-
5231	Equipo de foto, cine y grabación	-	-	-	-	-	-	-	-	-
5300	EQUIPO E INSTRUMENTAL MEDICO Y D	-	-	-	-	-	-	-	-	-
5310	Equipo médico y de laboratorio	-	-	-	-	-	-	-	-	-

INSTITUTO ELECTORAL DEL ESTADO DE MEXICO
 IEEM

AVANCE PRESUPUESTAL DE EGRESOS DEL 01 DE ENERO DE 2017 AL 28 DE FEBRERO DE 2017

PARTIDA	CONCEPTO	APROBADO	AMPLIACION	REDUCCION	MODIFICADO	COMPROMETIDO	DEVENGADO	PAGADO	EJERCIDO	POR EJERCER
5311	Equipo medico y de laboratorio	-	-	-	-	-	-	-	-	-
5400	VEHICULOS Y EQUIPO DE TRANSPORT	-	-	-	-	-	-	-	-	-
5410	Vehiculos y equipo terrestre.	-	-	-	-	-	-	-	-	-
5411	Vehiculos y equipo de transporte terrestn	-	-	-	-	-	-	-	-	-
5600	MAQUINARIA, OTROS EQUIPOS Y HEF	-	-	-	-	-	-	-	-	-
5660	Equipos de generacion elctrica, aparatos	-	-	-	-	-	-	-	-	-
5661	Equipos de generacion elctrica, aparatos	-	-	-	-	-	-	-	-	-
9000	DEUDA PUBLICA	-	-	-	-	-	-	-	-	-
9900	ADEUDOS DE EJERCICIOS FISCALES	-	-	-	-	-	-	-	-	-
9910	ADEFAS	-	-	-	-	-	-	-	-	-
9911	Por el ejercicio inmediato anterior.	-	-	-	-	-	-	-	-	-
T O T A L E S		2,133,686,595.00	161,002,376.17	161,002,376.17	2,133,686,595.00	1,451,358,507.85	4,759,855.25	190,573,535.03	1,646,691,898.13	486,994,696.87


"BAJO PROTESTA DE DECIR VERDAD DECLARAMOS QUE LOS ESTADOS FINANCIEROS Y SUS NOTAS, SON RAZONABLEMENTE CORRECTOS Y SON RESPONSABILIDAD DEL EMISOR"

ELABORO



PCPYAP MIGUEL ÁNGEL FERNANDEZ REBOLLAR

REVISÓ



C.P. HÉCTOR ESQUIVEL JAIMES

AUTORIZÓ



LIC. JOSÉ MONDRAGÓN PEDRERO